

*Kursprogramm*

**Herbst 2021**

**sidler**

seit 1932

## Alle Kurse im Überblick

### Nähen Bernina **BERNINA**<sup>+</sup>

Mi	27. Okt. (14 – 17 Uhr)	Kinderkurs
Mi	03. Nov. (14 – 17 Uhr)	Kinderkurs
Mi	10. Nov. (14 – 17 Uhr)	Kinderkurs
Mi	17. Nov. (14 – 17 Uhr)	Kinderkurs
Mi	24. Nov. (14 – 17 Uhr)	Kinderkurs
Mi	15. Dez. (14 – 17 Uhr)	Kinderkurs
Mi	22. Dez. (14 – 17 Uhr)	Kinderkurs

### Plotten Silhouette



Mi/Do	20./21. Okt. (19 – 21 Uhr)	Grundkurs Basiswissen
Sa	13. Nov. (09 – 13 Uhr)	Grundkurs Basiswissen
Di/Mi	16./17. Nov. (19 – 21 Uhr)	Grundkurs Basiswissen
Sa	06. Nov. (09 – 12 Uhr)	Grundkurs Print&Cut
Sa	04. Dez. (09 – 12 Uhr)	DIY-Idee

### Plotten Brother



Di/Mi	09./10. Nov. (19 – 21 Uhr)	Grundkurs Basiswissen
Sa	30. Okt. (09 – 13 Uhr)	Aufbaukurs ScanNCut
Sa	06. Nov. (09 – 12 Uhr)	Aufbaukurs ScanNCut
Sa	11. Dez. (09 – 13 Uhr)	Grundkurs Basiswissen

## Bernina Kinderkurs

### Inhalt

Lass dich überraschen und freue dich auf einen kreativen Nachmittag rund ums Thema nähen – speziell gemacht für Kinder. Mit fachlicher Unterstützung lernst du die Eigenschaften der BERNINA Nähmaschinen besser kennen und kannst das Gelernte direkt an einem eigenen Nähprojekt ausprobieren.

### Voraussetzung / Vorkenntnisse

Nähkenntnisse sind erforderlich.

### Mitzubringen

Gute Laune  
Nähmaschinen stellen wir zur Verfügung

### Preis

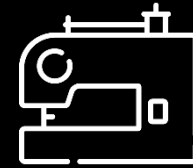
CHF 35.00 / Kursmaterial inklusive  
➔ Fällig nach Erhalt der Anmeldebestätigung

### Teilnehmerzahl

Mind. 4 max. 6 Teilnehmer\*innen

Bei Absage durch den Veranstalter:  
>> Rückerstattung 100% des Kursgeldes

Bei Abmeldungen durch die Teilnehmenden  
nach Anmeldeschluss:  
>> Rückerstattung 50% des Kursgeldes



## Näh-Kurs

### Termine

Mittwoch 27. Oktober 2021

14.00 – 17.00 Uhr

➔ Anmeldeschluss 19. Oktober 2021

Mittwoch 03. November 2021

14.00 – 17.00 Uhr

➔ Anmeldeschluss 26. Oktober 2021

Mittwoch 10. November 2021

14.00 – 17.00 Uhr

➔ Anmeldeschluss 02. November 2021

Mittwoch 17. November 2021

14.00 – 17.00 Uhr

➔ Anmeldeschluss 09. November 2021

Mittwoch 24. November 2021

14.00 – 17.00 Uhr

➔ Anmeldeschluss 16. November 2021

Mittwoch 15. Dezember 2021

14.00 – 17.00 Uhr

➔ Anmeldeschluss 07. Dezember 2021

Mittwoch 22. Dezember 2021

14.00 – 17.00 Uhr

➔ Anmeldeschluss 14. Dezember 2021

### Ort

Sidler AG Sursee  
Badstrasse 1 – 6210 Sursee  
Kursraum 1. Stock

### Kursleitung

Regula Küng

### Anmeldung

Mail [heidi@sidleragsursee.ch](mailto:heidi@sidleragsursee.ch)  
Tel. 041 921 32 52

## Silhouette - Basiswissen

### Erste Schritte

#### Inhalt

Lernen Sie Ihren Silhouette (Cameo oder Portrait) von Grund auf kennen. In der ersten Hälfte beschäftigen wir uns mit dem Plotter – in der Zweiten mit der dazugehörigen Silhouette-Studio-Software. Sie erhalten Tipps und Tricks und werden bereits erste Kunstwerke erstellen.

#### Voraussetzung / Vorkenntnisse

Silhouette-Studio-Software installiert  
Spezielle Vorkenntnisse sind keine nötig.

#### Mitzubringen

Plotter Silhouette (Cameo oder Portrait)  
Schneidematte  
Laptop mit installierter Silhouette Studio-Software  
Ladekabel und Maus

#### Preis

CHF 130.00 / Kursmaterial inklusive  
➔ Fällig nach Erhalt der Anmeldebestätigung



## Grund-Kurs

#### Termine

Mi/Do 20./21. Oktober 2021  
jeweils 19.00 – 21.00 Uhr  
➔ Anmeldeschluss 13. Oktober 2021

Samstag 13. November 2021  
09.00 – 13.00 Uhr  
➔ Anmeldeschluss 06. November 2021

Di/Mi 16./17. November 2021  
jeweils 19.00 – 21.00 Uhr  
➔ Anmeldeschluss 09. November 2021

#### Ort

Sidler AG Sursee  
Badstrasse 1 – 6210 Sursee  
Kursraum 1. Stock

#### Kursleitung

Janine Bürkli

#### Teilnehmerzahl

Mind. 3 max. 5 Teilnehmer\*innen

Bei Absage durch den Veranstalter:  
>> Rückerstattung 100% des Kursgeldes

Bei Abmeldungen durch die  
Teilnehmenden nach Anmeldeschluss:  
>> Rückerstattung 50% des Kursgeldes

#### Anmeldung

Mail [heidi@sidleragsursee.ch](mailto:heidi@sidleragsursee.ch)  
Tel. 041 921 32 52

## Silhouette – Print&Cut Adventskranz 2.0

### Inhalt

Sie gestalten unter Anleitung eine moderne Interpretation eines Adventskranzes. Dabei lernen Sie die Technik von Print&Cut sowie das Erstellen von eigenen Vorlagen mit der Silhouette-Studio-Software kennen. Am Ende des Kurses nehmen Sie Ihren individuell gestalteten «Adventskranz 2.0» mit nach Hause und haben die entsprechenden Vorlagen, um zu Hause weitere Exemplare herzustellen.

### Voraussetzung / Vorkenntnisse

Grundkenntnisse über das Gerät & Silhouette-Studio (idealerweise unser Grundkurs)

### Mitzubringen

Plotter Silhouette (Cameo oder Portrait)  
Schneidematte  
Laptop mit installierter Silhouette Studio-Software  
Ladekabel und Maus

### Preis

CHF 100.00 / Kursmaterial + 4 Kerzen inklusive  
➔ Fällig nach Erhalt der Anmeldebestätigung



## Grund-Kurs

### Termine

Samstag 06. November 2021  
09.00 – 12.00 Uhr

➔ Anmeldeschluss 30. Oktober 2021

### Ort

Sidler AG Sursee  
Badstrasse 1 – 6210 Sursee  
Kursraum 1. Stock

### Kursleitung

Janine Bürkli

### Teilnehmerzahl

Mind. 3 max. 5 Teilnehmer\*innen

Bei Absage durch den Veranstalter:  
>> Rückerstattung 100% des Kursgeldes

Bei Abmeldungen durch die  
Teilnehmenden nach Anmeldeschluss:  
>> Rückerstattung 50% des Kursgeldes

### Anmeldung

Mail [heidi@sidleragsursee.ch](mailto:heidi@sidleragsursee.ch)  
Tel. 041 921 32 52

## Silhouette – Kreativ

### Lichterbox

#### Inhalt

Diese Lichterbox wird bestimmt auch bei Ihnen zu Hause das neue Deko-Highlight. Gemeinsam erschaffen wir ihr individuelles Kunstwerk und lernen dabei das Gestalten eines eigenen Schriftzuges mit verschiedenen Schriften und Grössen – alles mit der Silhouette-Studio-Software. Am Ende des Kurses nehmen Sie eine fixfertige Lichterbox nach Hause und verfügen über das Wissen, weitere Exemplare herzustellen.

#### Voraussetzung / Vorkenntnisse

Grundkenntnisse über das Gerät & Silhouette-Studio (idealerweise unser Grundkurs)

#### Mitzubringen

Plotter Silhouette (Cameo oder Portrait)  
Schneidematte  
Laptop mit installierter Silhouette Studio-Software  
Ladekabel und Maus

#### Preis

CHF 120.00 / Ein Holzrahmen + Lichterkette inklusive  
➔ Fällig nach Erhalt der Anmeldebestätigung



## DIY-Idee

#### Termine

Samstag 04. Dezember 2021  
09.00 – 11.30 Uhr

➔ Anmeldeschluss 23. Oktober 2021

#### Ort

Sidler AG Sursee  
Badstrasse 1 – 6210 Sursee  
Kursraum 1. Stock

#### Kursleitung

Janine Bürkli

#### Teilnehmerzahl

Mind. 3 max. 5 Teilnehmer\*innen

Bei Absage durch den Veranstalter:  
>> Rückerstattung 100% des Kursgeldes

Bei Abmeldungen durch die  
Teilnehmenden nach Anmeldeschluss:  
>> Rückerstattung 50% des Kursgeldes

#### Anmeldung

Mail [heidi@sidleragsursee.ch](mailto:heidi@sidleragsursee.ch)  
Tel. 041 921 32 52

## Brother - Basiswissen Erste Schritte

### Inhalt

Lernen Sie Ihren Brother ScanNCut von Grund auf kennen. In der ersten Hälfte beschäftigen wir uns mit dem Plotter – in der Zweiten werden Sie in die kostenlose Software «Canvas Workspace» eingeführt. Sie erhalten Tipps und Tricks und werden bereits erste Kunstwerke erstellen.

### Voraussetzung / Vorkenntnisse

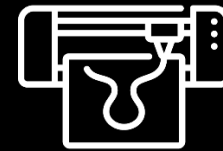
Canves-Workspace-Software installiert & registriert.  
Spezielle Vorkenntnisse sind keine nötig.

### Mitzubringen

Plotter Brother ScanNCut  
Schneidematte und Entgitterungshaken  
Laptop mit installiertem Canvas-Workspace  
Ladekabel, Maus und USB-Stick  
Notizmaterial

### Preis

CHF 130.00 / Kursmaterial inklusive  
➔ Fällig nach Erhalt der Anmeldebestätigung



## Grund-Kurs

### Termine

Di/Mi 09./10. November 2021  
jeweils 19.00 – 21.00 Uhr  
➔ Anmeldeschluss 30. Oktober 2021

Samstag 11. Dezember 2021  
09.00 – 13.00 Uhr  
➔ Anmeldeschluss 1. Dezember 2021

### Ort

Sidler AG Sursee  
Badstrasse 1 – 6210 Sursee  
Kursraum 1. Stock

### Kursleitung

Nicole Fuchs

### Teilnehmerzahl

Mind. 3 max. 6 Teilnehmer\*innen

Bei Absage durch den Veranstalter:  
>> Rückerstattung 100% des Kursgeldes

Bei Abmeldungen durch die  
Teilnehmenden nach Anmeldeschluss:  
>> Rückerstattung 50% des Kursgeldes

### Anmeldung

Mail [heidi@sidleragsursee.ch](mailto:heidi@sidleragsursee.ch)  
Tel. 041 921 32 52

### Spezielles

Es gilt Maskenpflicht



## Brother - ScanNCut Adventsgläser

### Inhalt

Sie gestalten unter Anleitung vier Adventsgläser im Programm „Brother Canvas Workspace“. Lernen Sie das kostenlose Programm und seine vielfältigen Möglichkeiten kennen. Anordnen, ausrichten, verschmelzen, teilen, subtrahieren, gruppieren... Gewinnen Sie Sicherheit beim Anwenden der verschiedenen Funktionen. Am Ende des Kurses nehmen Sie die vier gestalteten Adventsgläser mit nach Hause und können diese nach Belieben füllen/dekorieren.

### Voraussetzung / Vorkenntnisse

Grundkenntnisse über das Gerät & Canvas-Workspace

*Tipp: Dieser Kurs eignet sich ideal als Fortsetzungskurs nach dem besuchten Grundkurs.*

### Mitzubringen

Plotter Brother ScanNCut  
Schneidematte und Entgitterungshaken  
Laptop mit installiertem Canvas-Workspace  
Ladekabel, Maus und USB-Stick  
Notizmaterial

### Preis

CHF 130.00 / 4 Gläser sowie Plotterfolien inklusive  
➔ Fällig nach Erhalt der Anmeldebestätigung



## Aufbau-Kurs

### Termine

Samstag 30. Oktober 2021  
09.00 – 13.00 Uhr  
➔ Anmeldeschluss 20. Oktober 2021

### Ort

Sidler AG Sursee  
Badstrasse 1 – 6210 Sursee  
Kursraum 1. Stock

### Kursleitung

Nicole Fuchs

### Teilnehmerzahl

Mind. 3 max. 6 Teilnehmer\*innen

Bei Absage durch den Veranstalter:  
>> Rückerstattung 100% des Kursgeldes

Bei Abmeldungen durch die  
Teilnehmenden nach Anmeldeschluss:  
>> Rückerstattung 50% des Kursgeldes

### Anmeldung

Mail [heidi@sidleragsursee.ch](mailto:heidi@sidleragsursee.ch)  
Tel. 041 921 32 52

### Spezielles

Es gilt Maskenpflicht



## Brother - ScanNCut Süsser Adventskalender

### Inhalt

Sie gestalten unter Anleitung einen Adventskalender mit süssem Inhalt. Wir zeigen Ihnen, wie im Programm „Brother Canvas Workspace“ Schneidvorlagen erstellt werden können, damit Sie anschliessend mit dem ScanNCut alles schneiden, perforieren sowie schreiben und zeichnen können. Am Ende des Kurses nehmen Sie Ihren persönlichen Adventskalender mit nach Hause und haben alle Vorlagen, um zu Hause weitere Kalender herzustellen.

### Voraussetzung / Vorkenntnisse

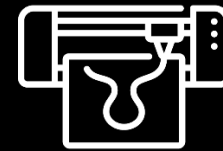
Grundkenntnisse über das Gerät & Canvas-Workspace (idealerweise unser Grundkurs)

### Mitzubringen

Plotter Brother ScanNCut  
Schneidematte und Entgitterungshaken  
Laptop mit installiertem Canvas-Workspace  
Ladekabel, Maus und USB-Stick  
Notizmaterial

### Preis

CHF 100.00 / Kursmaterial inklusive  
➔ Fällig nach Erhalt der Anmeldebestätigung



## Aufbau-Kurs

### Termine

Samstag 6. November 2021  
09.00 – 12.00 Uhr  
➔ Anmeldeschluss 27. Oktober 2021

### Ort

Sidler AG Sursee  
Badstrasse 1 – 6210 Sursee  
Kursraum 1. Stock

### Kursleitung

Nicole Fuchs

### Teilnehmerzahl

Mind. 3 max. 6 Teilnehmer\*innen

Bei Absage durch den Veranstalter:  
>> Rückerstattung 100% des Kursgeldes

Bei Abmeldungen durch die  
Teilnehmenden nach Anmeldeschluss:  
>> Rückerstattung 50% des Kursgeldes

### Anmeldung

Mail [heidi@sidleragsursee.ch](mailto:heidi@sidleragsursee.ch)  
Tel. 041 921 32 52

### Spezielles

Es gilt Maskenpflicht